

















































































IA 6602 35 050  INDUTORA M/A BOSCH = 131314 = CM 159	IA 6605 35 050  INDUTORA M/A BOSCH = 130130 = CM135	IB 6605 35 050  INDUTORA M/A BOSCH = 131677 = CM101	CM 2 36 050  INDUTORA M/A FIAT MC 0045 4061015	CM 3 36 050  INDUTORA M/A FIAT MC 0047 4141881
CM 4 36 050  INDUTORA M/A FIAT MC 0050 4154272	CM 5 36 050  INDUTORA M/A FIAT MC 0051 4154273	CM 28 36 050  INDUTORA M/A FIAT MC 0506 4988575, ROMENO	CM 52 36 050  INDUTORA M/A MARELLI MC 0136 72385201	CM 56 36 050  INDUTORA M/A MARELLI MC 0140 72381901
CM 59 36 050  INDUTORA M/A BOSCH 2.004.105.012	CM 74 36 050  INDUTORA M/A MARELLI MC 0147 74890961	CM 75 36 050  INDUTORA M/A MARELLI 74872991 P.A.	CM 76 36 050  INDUTORA M/A MARELLI MC 0149 72165901	CM 77 36 050  INDUTORA M/A MARELLI MC 0148 72166001
CM 85 36 050  INDUTORA M/A MARELLI MC 0143 72366304	CM 86 36 050  INDUTORA M/A MARELLI MC 0142 72381902	CM 88 36 050  INDUTORA M/A MARELLI 83225117	CM 101 36 050  INDUTORA M/A BOSCH MC 0202 2.004.114.116,-117	CM 106 36 050  INDUTORA M/A BOSCH MC 0268 2.004.114.168 = 130127
CM 107 36 050  INDUTORA M/A BOSCH MC 0269 2.004.114.169	CM 109 36 050  INDUTORA M/A BOSCH 2.004.114.182	CM 110 36 050  INDUTORA M/A BOSCH MC 0264 2.004.114.182	CM 111 36 050  INDUTORA M/A BOSCH MC 0277 2.004.114.189,-241 = 131313	CM 113 36 050  INDUTORA M/A BOSCH MC 0208 2.004.115.040,-041
CM 114 36 050  INDUTORA M/A BOSCH MC 0209 2.004.105.012	CM 116 36 050  INDUTORA M/A BOSCH 12V 2004105017	CM 120 36 050  INDUTORA M/A BOSCH MC 0210 2.004.115.002,-003	CM 121 36 050  INDUTORA M/A BOSCH MC 0211 2.004.105.005	CM 125 36 050  INDUTORA M/A BOSCH MC 0238 1.004.112.519
CM 135 36 050  INDUTORA M/A BOSCH MC 0253 2.004.125.036	CM 140 36 050  INDUTORA M/A BOSCH MC 0275 1.004.111.002 = 133184	CM 142 36 050  INDUTORA M/A BOSCH MC 0280 2.004.114.258	CM 143 36 050  INDUTORA M/A BOSCH MC 0283 2.004.125.080 = 130131	CM 144 36 050  INDUTORA M/A BOSCH MC 0290 2.004.114.065
CM 149 36 050  INDUTORA M/A BOSCH MC 0289 2.004.114.060	CM 151 36 050  INDUTORA M/A BOSCH MC 0285 1.004.113.537 = 134012	CM 152 36 050  INDUTORA M/A BOSCH MC 0298 2.004.125.076	CM 156 36 050  INDUTORA M/A BOSCH MC 1216 1.004.112.906 = 132585	CM 157 36 050  INDUTORA M/A BOSCH MC 1219 2.004.115.013

<p>CM 158 36 050</p>  <p><u>INDUTORA M/A BOSCH MC 0297</u> 2.004.114.145</p>	<p>CM 159 36 050</p>  <p><u>INDUTORA M/A BOSCH MC 0286</u> 2.004.114.148</p>	<p>CM 179 36 050</p>  <p><u>INDUTORA M/A BOSCH</u> 2004124001</p>	<p>CM 180 36 050</p>  <p><u>INDUTORA M/A BOSCH</u> 2004124005</p>	<p>CM 181 36 050</p>  <p><u>INDUTORA M/A BOSCH</u> 2004124006</p>
<p>CM 202 36 050</p>  <p><u>INDUTORA M/A LUCAS MC 0406</u> TEB-134</p>	<p>CM 203 36 050</p>  <p><u>INDUTORA M/A LUCAS MC 0418</u> TEB-132 = 130196</p>	<p>CM 204 36 050</p>  <p><u>INDUTORA M/A LUCAS MC 0428</u> 54243248, 54257617 = 130209</p>	<p>CM 207 36 050</p>  <p><u>INDUTORA M/A LUCAS MC 0438</u> TEB-129 = GP 0824</p>	<p>CM 211 36 050</p>  <p><u>INDUTORA M/A LUCAS MC 0441</u> TEB-144</p>
<p>CM 212 36 050</p>  <p><u>INDUTORA M/A LUCAS MC 0440</u> 60600018</p>	<p>CM 252 36 050</p>  <p><u>INDUTORA M/A DUCELLIER MC</u> 618142</p>	<p>CM 283 36 050</p>  <p><u>INDUTORA M/A CAV MC 0429</u> 6211-289A = GP 0807</p>	<p>CM 409 36 050</p>  <p><u>INDUTORA M/A DELCO MC 0320</u> 1495496 24V =130495</p>	<p>CM 411 36 050</p>  <p><u>INDUTORA M/A DELCO 24V</u> 1945853</p>
<p>CM 414 36 050</p>  <p><u>INDUTORA M/A DELCO</u> 1891918 12V = 135388</p>	<p>CM 420 36 050</p>  <p><u>INDUTORA M/A DELCO</u> 1988442</p>	<p>CM 505 36 050</p>  <p><u>INDUTORA M/A PARIS-RHONE MC</u> 94442</p>	<p>CM 506 36 050</p>  <p><u>INDUTORA M/A PARIS-RHONE MC</u> 72177</p>	<p>CM 511 36 050</p>  <p><u>INDUTORA M/A PARIS-RHONE MC</u> 76024</p>
<p>CM 512 36 050</p>  <p><u>INDUTORA M/A PARIS-RHONE MC</u> 77417</p>	<p>CM 514 36 050</p>  <p><u>INDUTORA M/A PARIS-RHONE MC</u> 105328</p>	<p>CM 517 36 050</p>  <p><u>INDUTORA M/A PARIS-RHONE MC</u> 73315</p>	<p>CM 519 36 050</p>  <p><u>INDUTORA M/A PARIS-RHONE MC</u> 99958, 103152</p>	<p>CM 3000 36 050</p>  <p><u>INDUTORA M/A HITACHI MC 0804</u> 23306-10G00</p>
<p>CM 3002 36 050</p>  <p><u>INDUTORA M/A HITACHI MC 0808</u> 23306-Z9002 - 24V</p>	<p>CM 3006 36 050</p>  <p><u>INDUTORA M/A HITACHI MC 0805</u> P/ S114-481, OPEL CORSA D</p>	<p>CM 3007 36 050</p>  <p><u>INDUTORA M/A HITACHI MC 0807</u> P/ S114-480A, OPEL CORSA D</p>	<p>CM 3009 36 050</p>  <p><u>INDUTORA M/A HITACHI</u> 2120-4259 = 135727</p>	<p>CM 3013 36 050</p>  <p><u>INDUTORA M/A NIKKO</u> 0-23230-0281 24V = 135669</p>
<p>CM 3014 36 050</p>  <p><u>INDUTORA M/A NIPPONDENSO</u> 028100-5390 = 135750</p>	<p>CM 3015 36 050</p>  <p><u>INDUTORA M/A NIPPONDENSO</u> 028100-3001 = 135751</p>	<p>CM 3016 36 050</p>  <p><u>INDUTORA M/A NIKKO</u> 0-23230-0210 = 133392</p>	<p>CM 3019 36 050</p>  <p><u>INDUTORA M/A DELCO</u> 10456473 12 P/28MT</p>	<p>CM 3022 36 050</p>  <p><u>INDUTORA M/A NIKKO</u> 0-23230-0150 24V 7.5KW =132531</p>
<p>CM 3027 36 050</p>  <p><u>INDUTORA M/A DENSO</u> 028100-5410</p>	<p>CM 3024 36 050</p>  <p><u>INDUTORA M/A DENSO 24V</u> 0-23230-0110</p>	<p>FC 1 36 050</p>  <p><u>INDUTORA M/A VALEO</u> D6RA = 137399 =gebe 3840</p>	<p>FC 2 36 050</p>  <p><u>INDUTORA M/A BOSCH COM</u> 1.005.001.903 =137167</p>	<p>MC 1218 36 050</p>  <p><u>INDUTORA M/A BOSCH</u> 1.004.112.904 =133307</p>

<p>3840 39 050</p> <p><u>INDUTORA M/A P-RHONE C/</u> = 137399 = FC-1</p>	<p>CM 106 51 050</p> <p><u>INDUTORA M/A BOSCH CM500106</u> 2004114168</p>	<p>CM 107 51 050</p> <p><u>INDUTORA M/A BOSCH CM 500107</u> 2.004.114.169 MC 0269</p>	<p>CM 111 51 050</p> <p><u>INDUTORA M/A BOSCH MC 0277</u> 2004114189241 = 131313</p>	<p>CM 142 51 050</p> <p><u>INDUTORA M/A BOSCH CM 500142</u> 2.004.114.258 MC 0280</p>
<p>CM 149 51 050</p> <p><u>INDUTORA M/A BOSCH CM 500149</u> 2.004.114.060 MC 0289</p>	<p>CM 156 51 050</p> <p><u>INDUTORA M/A BOSCH CM 500156</u> 1.004.112.906 MC 1216</p>	<p>CM 179 51 050</p> <p><u>INDUTORA M/A BOSCH</u> 2004124001</p>	<p>CM 180 51 050</p> <p><u>INDUTORA M/A BOSCH CM500180</u> 2004124005</p>	<p>CM 204 51 050</p> <p><u>INDUTORA M/A LUCAS CM 500204</u> 54243248,54257617</p>
<p>CM 211 51 050</p> <p><u>INDUTORA M/A LUCAS CM500211</u> TEB144</p>	<p>CM 411 51 050</p> <p><u>INDUTORA M/A DELCO CM 500280</u> 1945853</p>	<p>CM 414 51 050</p> <p><u>INDUTORA M/A DELCO</u> 1891918 12V</p>	<p>CM 3013 51 050</p> <p><u>INDUTORA M/A NIKKO CM500313</u> 023230281 24V</p>	<p>CM 3014 51 050</p> <p><u>INDUTORA M/A NIPPON .CM 500424</u> 028100-5390</p>
<p>CM 3015 51 050</p> <p><u>INDUTORA M/A DENSO CM500425</u> 028100-3001</p>	<p>CM 3016 51 050</p> <p><u>INDUTORA M/A NIKKO CM 500316</u> O-23230-0210 = 133392</p>	<p>CM 3027 51 050</p> <p><u>INDUTORA M/A NIPPONDENSO</u> 028100-5410 - 232908</p>	<p>M800X4357 66 050</p> <p><u>INDUTORA M/A MITSUBISHI</u> = 136938</p>	<p>M800T4047 75 050</p> <p><u>INDUTORA M/A MITSUBISHI</u> FUSO FK-115 24V</p>
<p>M800T4057 75 050</p> <p><u>INDUTORA M/A MITSUBISHI</u> FUSO NP-117K</p>	<p>M800T4317 75 050</p> <p><u>INDUTORA M/A MITSUBISHI</u> FUSO FK-115F/MAZDA T3000</p>	<p>M800X4987 75 050</p> <p><u>INDUTORA M/A MITSUBISHI</u> P/ M/A M8T75071/3 = 231504</p>	<p>M800X7077 75 050</p> <p><u>INDUTORA M/A MITSUBISHI</u> P/ M8T80071</p>	<p>130130 89 050</p> <p><u>INDUTORA M/A BOSCH MC0253</u> 2004125036 = CM135 =IA6605</p>
<p>130196 89 050</p> <p><u>INDUTORA M/A LUCAS</u> = CM-203</p>	<p>130495 89 050</p> <p><u>INDUTORA M/A DELCO</u> 1945496 24V =CM 409</p>	<p>130882 89 050</p> <p><u>INDUTORA M/A LUCAS MC 0440</u> 60600018 = CM 212</p>	<p>131074 89 050</p> <p><u>INDUTORA M/A BOSCH MC 0290</u> 200411472085 = CM144 +B</p>	<p>131314 89 050</p> <p><u>INDUTORA M/A BOSCH MC 0286</u> 2004114148 = CM 159= IA 6602</p>
<p>131677 89 050</p> <p><u>INDUTORA M/A BOSCH MC 0202</u> 2004114116 = IB6605 = CM101</p>	<p>132400 89 050</p> <p><u>INDUTORA M/A LUCAS MC 0441</u> TEB 144 C= CM 211</p>	<p>132531 89 050</p> <p><u>INDUTORA M/A NIKKO</u> O-23230-0150 24V 7.5KW =CM 3022</p>	<p>132585 89 050</p> <p><u>INDUTORA M/A BOSCH</u> = CM 156</p>	<p>133184 89 050</p> <p><u>INDUTORA M/A BOSCH</u> = MC 0275 =CM 140</p>
<p>133392 89 050</p> <p><u>INDUTORA M/A NIKKO</u> O-23230-0210 =CM 3016</p>	<p>134012 89 050</p> <p><u>INDUTORA M/A BOSCH</u> = MC 0285 =CM 151</p>	<p>134346 89 050</p> <p><u>INDUTORA M/A HITACHI MC 0808</u> 23306Z9002 24V = CM3002</p>	<p>135338 89 050</p> <p><u>INDUTORA M/A DELCO</u> 1891918 12V = CM 414</p>	<p>135669 89 050</p> <p><u>INDUTORA M/A NIKKO</u> O-23230-0281, 24V =CM 3013</p>

<p>135727 89 050</p> <p><u>INDUTORA M/A HITACHI</u> 23306-76200 =CM 3009</p>	<p>135750 89 050</p> <p><u>INDUTORA M/A NIPPONDENSO</u> 028100-5390 = CM 3014</p>	<p>135751 89 050</p> <p><u>INDUTORA M/A NIPPONDENSO</u> 028100-3001 = CM 3015</p>	<p>135784 89 050</p> <p><u>INDUTORA M/A MITSUBISHI</u> M800T43972, M800X49671, 12V</p>	<p>136143 89 050</p> <p><u>INDUTORA M/A MARELLI</u> # 83223311</p>
<p>136897 89 050</p> <p><u>INDUTORA M/A NIPPONDENSO</u> 028100-6350</p>	<p>136938 89 050</p> <p><u>INDUTORA M/A MITSUBISHI</u> M800X43574, 24V, CANTER</p>	<p>137399 89 050</p> <p><u>INDUTORA M/A P-RHONE C/</u> D6RA =FC-1 =gebe 3840</p>	<p>138136 89 050</p> <p><u>INDUTORA M/A DELCO</u> 1974924</p>	<p>138783 89 050</p> <p><u>INDUTORA M/A CAV</u> 4# 5933-602F</p>
<p>139697 89 050</p> <p><u>INDUTORA M/A BOSCH</u> 6033.AD0.151 24V</p>	<p>139788 89 050</p> <p><u>INDUTORA M/A HITACHI</u> P/ S114-850</p>	<p>230020 89 050</p> <p><u>INDUTORA M/A VALEO</u> D6RA (ROTACAO CONTRARIA)</p>	<p>230076 89 050</p> <p><u>INDUTORA M/A BOSCH</u> 4# 1.005.001.821</p>	<p>230740 89 050</p> <p><u>INDUTORA M/A MOTORCRAFT</u> F7RU11075AA1</p>
<p>231489 89 050</p> <p><u>INDUTORA M/A HITACHI</u> P/ S-24-01E / 03B</p>	<p>231504 89 050</p> <p><u>INDUTORA M/A MITSUBISHI</u> M800X49871 HA ORIGINAL</p>	<p>232872 89 050</p> <p><u>INDUTORA 24V DELCO 37MT</u> #3 10469230</p>		