





































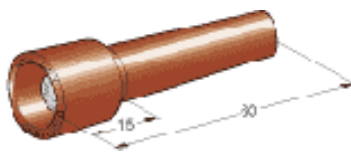
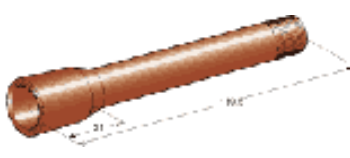
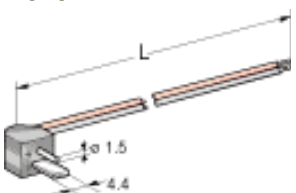
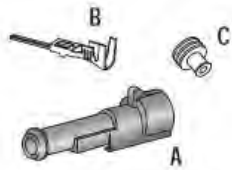

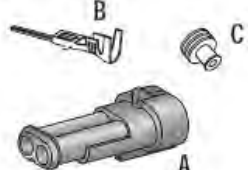
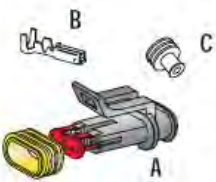
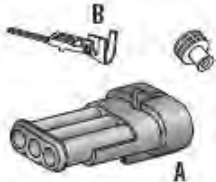
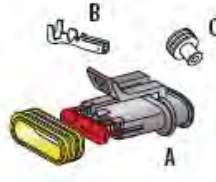
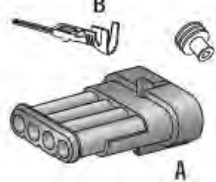



<p>171924 03 040</p>  <p>FICHA OPTICA P/LAMPADA HI</p>	<p>ZS 25 09 040</p>  <p>KIT DESATIVADOR PDC KIT DESATIVADOR ERRO REBOQUE</p>	<p>E 98139 11 040</p>  <p>ISQUEIRO UNIVERSAL 24V 24V COM LUZ</p>	<p>113000 26 040</p>  <p>FICHA DE ISQUEIRO = 180113 - MACHO</p>
<p>113202 26 040</p>  <p>Ficha de Isqueiro Macho =180230 = 6815.00 = 2522000</p>	<p>114200 26 040</p>  <p>ENCAIXE de FICHA DE ISQUEIRO Com Tampa - Femea =180038</p>	<p>114320 26 040</p>  <p>ENCAIXE de FICHA DE ISQUEIRO 2 polos = 180038 - FEMEA c/tampa</p>	<p>060405 28 040</p>  <p>FICHA REBOQUE FEMEA 7 LIG. = 5909.00</p>
<p>060407 28 040</p>  <p>FICHA REBOQUE MACHO 7 LIG. = 5809.00</p>	<p>060409 28 040</p>  <p>FICHA REBOQUE FEMEA 7 LIG. = 5916.00</p>	<p>060410 28 040</p>  <p>FICHA REBOQUE MACHO 7 LIG. = 5816.00</p>	<p>060798 28 040</p>  <p>FICHA FEMEA TABELIER = 114320 = 2194001 = 180038</p>
<p>060900 28 040</p>  <p>FICHA FEMEA TABELIER C/ TAMP = 2194001</p>	<p>060901 28 040</p>  <p>FICHA ISQUEIRO MACHO = 180230 = 6815.00 = 252200</p>	<p>060902 28 040</p>  <p>FICHA MACHO TABELIER 90"</p>	<p>610201 28 040</p>  <p>FICHA OPTICA 3 POLOS S/CABO = 8JA1909001 = 170964</p>
<p>9001 29 040</p>  <p>FICHA PLASTICA 2 TERMINAIS MACHO = 44 10200 +c</p>	<p>9002 29 040</p>  <p>FICHA PLASTICA 2 TERMINAIS FEMEA =44.10190 +c</p>	<p>4213 31 040</p>  <p>FICHA DE REBOQUE MACHO 13 LIGACOES 24V</p>	<p>4317 31 040</p>  <p>FICHA DE REBOQUE FEMEA 7 LIGACOES</p>
<p>5113 31 040</p>  <p>ISO 11446 DIN 72570</p> <p>FICHA DE REBOQUE FEMEA 13 LIGACOES 24V</p>	<p>5167 31 040</p>  <p>FICHA DE REBOQUE MACHO 7 LIGACOES</p>	<p>5510 31 040</p>  <p>CABO ESPIRAL S/ FICHAS 7 COND. 6x1mm + 1x2.5mm - 3.5mt =191013</p>	<p>5514 31 040</p>  <p>FICHA C/ CABO MACHO 7 LIGACOES</p>

<p>5520 31 040</p>  <p>CABO ESPIRAL S/FICHAS 7 COND. 6x1mm + 1x2.5mm - 4.5mt</p>	<p>5524 31 040</p>  <p>FICHA C/ CABO 7 LIGACOES</p>	<p>5527 31 040</p>  <p>FICHA C/ CABO SISTEMA S 3.5mm</p>	<p>5545 31 040</p>  <p>FICHA C/ CABO SISTEMA S 4.5mm</p>
<p>5546.00 31 040</p>  <p>FICHA ADAPTADORA 13->7 TERMINAIS COMPACTA</p>	<p>5547 31 040</p>  <p>FICHA DUPLA 15 Pinos + 7 Pinos</p>	<p>5557 31 040</p>  <p>FICHA DUPLA C/ CABO 15 Pinos + 7 Pinos</p>	<p>5560.00 31 040</p>  <p>CABO ESPIRAL C/FICHAS SIST. ABS 24V, 5 Terminais, 4,5m</p>
<p>5561.00 31 040</p>  <p>CABO ESPIRAL C/FICHAS SIST. ABS 24V, 5 Terminais, 3,5m</p>	<p>5574.00 31 040</p>  <p>CABO ESPIRAL C/FICHAS SIST. EBS 4,5m 24V 7 TERM. 4,5m D=80mm</p>	<p>5584.00 31 040</p>  <p>CABO ESPIRAL C/FICHAS SIST. EBS 4,5m 24V 7 TERM. 2x4mm+ 5x1,5mm 4,5m D=40mm</p>	<p>5587.00 31 040</p>  <p>CABO ESPIRAL C/FICHAS SIST. EBS 3,5m 24V 7 TERM. 2x4+5x1,5 3,5m D=40mm</p>
<p>5590.70 31 040</p>  <p>CABO ESPIRAL C/FICHAS SIST. ABS 24V - 15 Terminais - 4.5m</p>	<p>5600.00 31 040</p>  <p>FICHA REBOQUE ADAPTADORA DE 13 PARA 7 LIGAÇÕES</p>	<p>5807 31 040</p>  <p>FICHA DE REBOQUE MACHO 7 LIGACOES 24V</p>	<p>5809 31 040</p>  <p>FICHA DE REBOQUE MACHO - 7 LIGACOES</p>
<p>5811 31 040</p>  <p>FICHA DE REBOQUE MACHO 7 LIGACOES 24 V</p>	<p>5814 31 040</p>  <p>FICHA DE REBOQUE MACHO 7 LIGACOES 24V</p>	<p>5816 31 040</p>  <p>FICHA DE REBOQUE MACHO - 7 LIGACOES</p>	<p>5845.00 31 040</p>  <p>FICHA DE REBOQUE 24V 15 LIG. FEMEA 24V</p>
<p>5855.00 31 040</p>  <p>FICHA DE REBOQUE ABS 24V 5 POLOS MACHO</p>	<p>5857.00 31 040</p>  <p>FICHA P/SISTEMA ABS 24V 7 Polos - Norma ADR/GGVS</p>	<p>5907 31 040</p>  <p>FICHA DE REBOQUE FEMEA 7 LIGACOES 24V</p>	<p>5909 31 040</p>  <p>FICHA DE REBOQUE FEMEA - 7 LIGACOES</p>

<p>5911 31 040</p>  <p>FICHA DE REBOQUE FEMEA 7 LIGACOES 24 V</p>	<p>5914 31 040</p>  <p>FICHA DE REBOQUE FEMEA 7 LIGACOES 24V</p>	<p>5916 31 040</p>  <p>FICHA DE REBOQUE FEMEA - 7 LIGACOES</p>	<p>5945.00 31 040</p>  <p>FICHA DE REBOQUE 24V 15 LIG. MACHO 24V</p>
<p>5953.00 31 040</p>  <p>FICHA P/SISTEMA ABS 24V 5 Terminais (2x6mm)</p>	<p>5953.70 31 040</p>  <p>FICHA P/SISTEMA ABS 24V 5 Terminais (2x4mm)</p>	<p>5957 31 040</p>  <p>FICHA DE REBOQUE ABS 24V 7 POLOS FEMEA - ADR/GGVS</p>	<p>6012.00 31 040</p>  <p>KIT TERMINAIS P/FICHA SIST. ABS 2x6mm - 3x1,5mm - Macho</p>
<p>6013.00 31 040</p>  <p>KIT TERMINAIS P/FICHA SIST. ABS 2x6mm - 3x1,5mm - Femea</p>	<p>6041.00 31 040</p>  <p>KIT TERMINAIS P/FICHAS SIST. ABS 2x4mm - 3x1,5mm</p>	<p>6811.00 31 040</p>  <p>FICHA DE ISQUEIRO FEMEA = 114200 C/ TERMINAL</p>	<p>6815.00 31 040</p>  <p>FICHA DE ISQUEIRO MACHO = 113202</p>
<p>6817.00 31 040</p>  <p>FICHA DE LIGACÃO FEMEA 3 LIG.</p>	<p>6818.00 31 040</p>  <p>FICHA DE REBOQUE MACHO 3 LIG.</p>	<p>10.00700 61 040</p>  <p>SUPRESSOR DE RUIDO VELA DIR. ENCAIXE NA VELA</p>	<p>10.00706 61 040</p>  <p>SUPRESSOR DE RUIDO DIR. BMW E OUTROS</p>
<p>26.10202 61 040</p>  <p>FICHA DE RADIO MTA C/ FIO 200mm</p>	<p>30.50123 61 040</p>  <p>FICHA LIG. MACHO S-SEAL M150 SOLADA C/ TERMINAL</p>	<p>30.50124 61 040</p>  <p>FICHA LIG. FEMEA S-SEAL F150 SOLADA C/ TERMINAL</p>	<p>30.50125 61 040</p>  <p>FICHA LIG. MACHO S-SEAL M150 DUPLA ISOLADA C/ TERMINAL</p>
<p>30.50126 61 040</p>  <p>FICHA LIG. FEMEA S-SEAL F150 DUPLA ISOLADA C/ TERMINAL</p>	<p>30.50127 61 040</p>  <p>FICHA LIG. MACHO S-SEAL M150 3 VIAS ISOLADA C/ TERMINAL</p>	<p>30.50128 61 040</p>  <p>FICHA LIG. FEMEA S-SEAL F150 3 VIAS ISOLADA C/TERMINAL</p>	<p>30.50129 61 040</p>  <p>FICHA LIG. MACHO S-SEAL M150 SOLADA C/ TERMINAIS 4 LIG.</p>

<p>30.50130 61 040</p> <p>FICHA LIG. FEMEA S-SEAL F150 ISOLADA C/ TERMINAIS 4 LIG.</p>	<p>30.50131 61 040</p> <p>FICHA LIG. MACHO S-SEAL M150 5 VIAS ISOLADA C/ TERMINAL</p>	<p>30.50132 61 040</p> <p>FICHA LIG. FEMEA S-SEAL F150 5 VIAS ISOLADA C/TERMINAL</p>	<p>30.50133 61 040</p> <p>FICHA LIG. MACHO S-SEAL M150 6 VIAS ISOLADA C/TERMINAL</p>
<p>30.50134 61 040</p> <p>FICHA LIG FEMEA S-SEAL F150 6 VIAS ISOLADA C/TERMINAL</p>	<p>44.07740 61 040</p> <p>ISOLADOR P/FICHAS S-SEAL AMARELO</p>	<p>44.07750 61 040</p> <p>ISOLADOR P/FICHA S-SEAL VERMELHO</p>	<p>44.10150 61 040</p> <p>FICHA PLAST.P/TERMINAIS Femea p/ 1 Terminal</p>
<p>44.10160 61 040</p> <p>FICHA PLAST.P/TERMINAIS Macho p/ 1 Terminal</p>	<p>44.10170 61 040</p> <p>FICHA PLAST.P/TERMINAIS Femea p/ 2 Terminais</p>	<p>44.10180 61 040</p> <p>FICHA PLAST.P/TERMINAIS Macho p/ 2 Terminais</p>	<p>44.10190 61 040</p> <p>FICHA PLAST.P/TERMINAIS Femea p/ 2 Terminais</p>
<p>44.10200 61 040</p> <p>FICHA PLAST.P/TERMINAIS Macho p/ 2 Terminais</p>	<p>44.10210 61 040</p> <p>FICHA PLAST.P/TERMINAIS Femea p/ 3 Terminais</p>	<p>44.10220 61 040</p> <p>FICHA PLAST.P/TERMINAIS Macho p/ 3 Terminais</p>	<p>44.10230 61 040</p> <p>FICHA PLAST.P/TERMINAIS Femea p/ 4 Terminais</p>
<p>44.10240 61 040</p> <p>FICHA PLAST.P/TERMINAIS Macho p/ 4 Terminais</p>	<p>44.10245 61 040</p> <p>PORTA RELAIS MTA UNIVERSAL - 31x26,8x27,5</p>	<p>44.10246 61 040</p> <p>PORTA RELAIS MTA 26x25x23</p>	<p>44.10250 61 040</p> <p>FICHA PLAST.P/TERMINAIS Femea p/ 6 Terminais</p>
<p>44.10260 61 040</p> <p>FICHA PLAST.P/TERMINAIS Macho p/ 6 Terminais</p>	<p>44.10270 61 040</p> <p>FICHA PLAST.P/TERMINAIS Femea p/ 8 Terminais</p>	<p>44.10280 61 040</p> <p>FICHA PLAST.P/TERMINAIS Macho p/ 8 Terminais</p>	<p>44.10295 61 040</p> <p>FICHA PLAST.P/ TERMINAIS MACHO 11 Vias</p>

<p>44.10296 61 040</p>  <p>FICHA PLAST.P/ TERMINAIS FEMEA 11 Vias</p>	<p>44.10510 61 040</p> <p>FICHA PLAST. P/ OPTICA 3 vias p/ terminais 1101680</p>	<p>4407740 61 040</p> <p>ISOLADOR P/FICHAS S-SEAL AMARELO</p>	<p>81108 64 40</p>  <p>FICHA LIGACAO P/ INJETORES 2 VIAS</p>
<p>81109 64 40</p>  <p>FICHA LIGACAO P/ INJETORES PRETA 2 VIAS</p>	<p>2190000 67 040</p>  <p>SUPORTE P/ ROTATIVO ISO 4148/4165 = 170292</p>	<p>2194001 67 040</p>  <p>FICHA FEMEA p/ TABLIER c/ TAMP ISO 4165 BIPOLAR =114320 =180038</p>	<p>2194803 67 040</p>  <p>CABO ESPIRAL EXTENSAO ISQUEIRO</p>
<p>2522000 67 040</p>  <p>FICHA ISQUEIRO MACHO = 113202 = 6815.00 = 180230</p>	<p>2522L00 67 040</p>  <p>FICHA ISQUEIRO MACHO C/ LED LED VERDE</p>	<p>2960825 67 040</p> <p>FICHA LIGACAO 35 Cm DEUTSCH P/2960L00/2162L00/2163L00</p>	<p>CS 134185 82 040</p>  <p>FICHA OPTICA H7 171453</p>
<p>TC 6313 82 040</p>  <p>ISQUEIRO UNIVERSAL C/LUZ 28mm Tipo Opel - Completo</p>	<p>VS 6366 82 040</p>  <p>FICHA DE OPTICA FAROL P43/45 - Reforcada</p>	<p>080053 89 040</p> <p>SUPORTE 3 VIAS TUBO INJECAO 5.5mm</p>	<p>132804 89 040</p>  <p>FICHA ALTERNADOR LUCAS 54960402 = GP 9011</p>
<p>135230 89 040</p>  <p>FICHA LIG C/CABO HITACHI EXTENS</p>	<p>160409 89 040</p>  <p>TOMADA P/ISQUEIRO UNIVERSAL 12/24V = DNI-579</p>	<p>170964 89 040</p>  <p>Ficha de Optica 3 Polos - sem cabo = 8JA1909001</p>	<p>171426 89 040</p>  <p>FICHA DE OPTICO HB3</p>
<p>171453 89 040</p>  <p>FICHA DE OPTICA H7</p>	<p>171784 89 040</p>  <p>FICHA OPTICA H8/H9/H11 P/LAMPADA H8/9/11</p>	<p>171924 89 040</p>  <p>FICHA OPTICA H1/H3 8KB863949001 = B863949001</p>	<p>180038 89 040</p>  <p>ENCAIXE de FICHA DE ISQUEIRO FEMEA =MERIT 114120</p>

<p>180108 89 040</p>  <p>FICHA REBOQUE MACHO 7 LIG. PLASTICO = 5167.90</p>	<p>180110 89 040</p>  <p>FICHE DE REBOQUE FEMEA 7 LIG. PLASTICO = 4317.90</p>	<p>180113 89 040</p>  <p>FICHA DE ISQUEIRO macho 14mm = merit 113000</p>	<p>180144 89 040</p>  <p>CABO DE REBOQUE C/FICHA MACHO 7 POLOS 1.4m</p>
<p>180230 89 040</p>  <p>FICHA DE ISQUEIRO UNIVERSAL C/FUSIVEL 8 Amp. =MERIT 113202</p>	<p>180383 89 040</p>  <p>FICHA LIG. BATERIA P/ BASCULA CB50 16mm</p>	<p>180384 89 040</p>  <p>FICHA LIG. BATERIA P/BASCULA CB175A</p>	<p>180530 89 040</p>  <p>FICHA LIG. BATERIA FEMEA #3 6mm CB50</p>
<p>180532 89 040</p>  <p>FICHA LIG. BATERIA P/ BASCULA CB50 6mm</p>	<p>180549 89 040</p>  <p>PEGA P/ BATERIA P/ FICHA 180384</p>	<p>180606 89 040</p>  <p>FICHA ADAPTADORA 13=>7 TERMINAIS DE 13=>7 TERMINAIS = 5600.00</p>	<p>181273 89 040</p>  <p>FICHA ADAPTADORA 7=>13 TERMINAIS COMPACTA de PLASTICO</p>
<p>181275 89 040</p>  <p>FICHA ISQUEIRO FEMEA 2 TERM.</p>	<p>190766 89 040</p>  <p>PORTA MULTI-RELES 9 VIAS</p>	<p>191026 89 040</p>  <p>PORTA RELAI C/SUPORTE P/RELAI T/ RLAC4-12</p>	<p>191410 89 040</p>  <p>CAIXA P/ 4RELAI S #3 TAMPA TRANSPARENTE</p>
<p>192148 89 040</p>  <p>FICHA LIGACAO P/INJETORES 3 VIAS FEMEA PRETA 2821911</p>	<p>192160 89 040</p>  <p>PORTA RELAI P/ RLAC4-12</p>	<p>192161 89 040</p>  <p>PORTA MICRO RELE C/ 5 FUSIVEIS</p>	<p>B863949001 HE 040</p>  <p>FICHA LAMPADA HI C/ 2 FIOS 8KB863949001</p>
<p>104146 WW 040</p>  <p>FICHA CONECTOR ISO PSA + ANTENA 2004=> CITROEN / PEUGEOT</p>	<p>123046 WW 040</p>  <p>FICHA CONECTOR ISO OPEL + ANTENA CORSA C / D</p>	<p>132446 WW 040</p>  <p>CONECTOR ISO VAG + ANTENA DIN VAG</p>	